



Круглый стол «Независимая оценка качества деятельности образовательных организаций Вологодской области. Текущее состояние и перспективы»

«Повышение качества предоставления услуг на основе результатов независимой оценки качества деятельности образовательных организаций»



**Директор БОУ СМР «СОШ № 9» Куфарева Татьяна Александровна
19 августа 2016 г.**



Независимая оценка деятельности школы

Со стороны не участников образовательного процесса

- международные сопоставительные исследования (PISA, TIMSS);
- всероссийские исследования;
- региональные процедуры;
- муниципальные процедуры.

Со стороны участников образовательного процесса

- анкетирование, опросы участников образовательных отношений



Внешняя экспертиза



Внешняя экспертиза TIMSS и PISA отражает информацию о качестве обучения по математике, естествознанию, сформированности надпредметных умений

Результаты выполнения теста международного исследования PISA-2012, проводимого на выборке исследования TIMSS-2011

Регион: Вологодская область
ОУ: г. Сокол, МОУ СОШ №9

ID Класса: 089

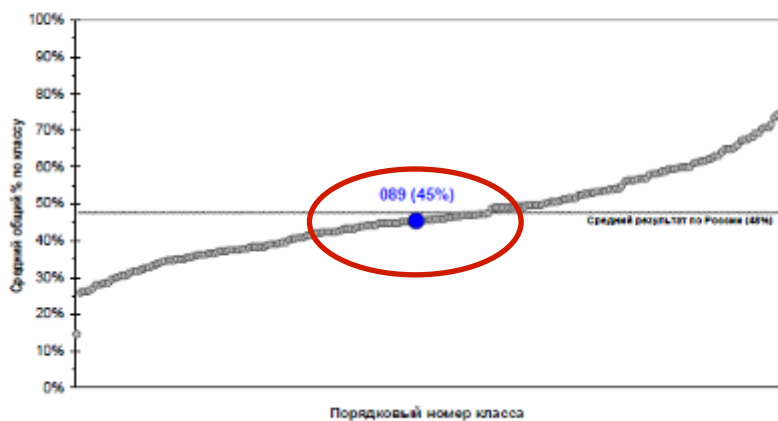


Рис 1. Распределение классов по средним общим результатам их учащихся с указанием положения данного класса

Результаты выполнения теста международного исследования TIMSS-2011 (8 класс)

Регион: Вологодская область
Школа: г. Сокол, МОУ СОШ №9
Класс: 8Б

ID Школы: 0380
ID Класса: 038002



Всероссийские проверочные работы (4 классы)

Дата: 11.05.2016, 13.05.2016
Предмет: Русский язык

Всероссийские проверочные работы

Статистика по отметкам

Максимальный первичный балл: 43

ОО	Кол-во уч.	Распределение групп баллов в %			
		2	3	4	5
Вся выборка	1144769	2.8	14.9	38.1	44.1
Вологодская обл.	11424	2.7	13.3	39.8	44.2
Сокольский муниципальный район	502	1	15.5	41.6	41.8
(sch353241) БОУ СМР "СОШ №9 "	54	0	3.7	38.9	57.4

Дата: 17.05.2016
Предмет: Математика

Всероссийские проверочные работы

Статистика по отметкам

Максимальный первичный балл: 18

ОО	Кол-во уч.	Распределение групп баллов в %			
		2	3	4	5
Вся выборка	1180357	2.6	15.9	26.3	55.2
Вологодская обл.	11482	2.4	14.1	24.8	58.7
Сокольский муниципальный район	549	0.91	18	23.5	57.6
(sch353241) БОУ СМР "СОШ №9 "	56	0	7.1	7.1	85.7

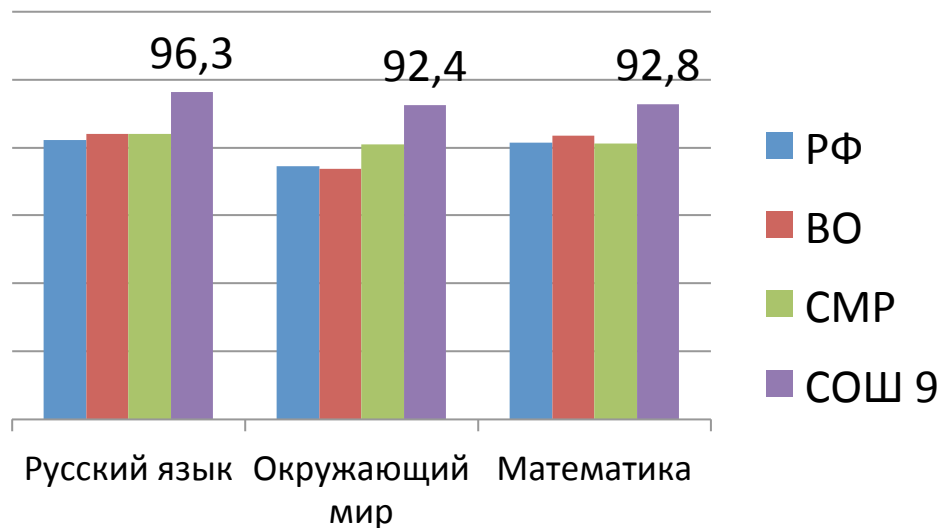
Дата: 19.05.2016
Предмет: Окружающий мир

Всероссийские проверочные работы

Статистика по отметкам

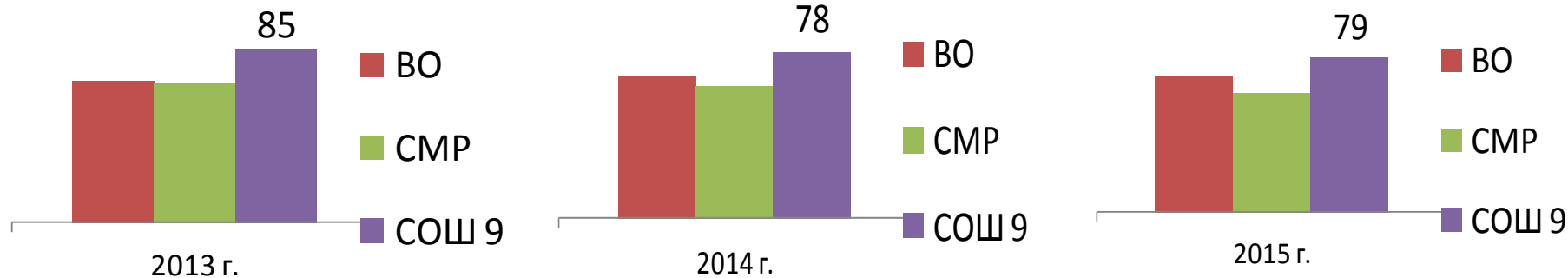
Максимальный первичный балл: 30

ОО	Кол-во уч.	Распределение групп баллов в %			
		2	3	4	5
Вся выборка	1179427	1.6	24.1	53.2	21.2
Вологодская обл.	11469	1.5	24.9	56.7	16.9
Сокольский муниципальный район	546	0.18	19	62.3	18.5
(sch353241) БОУ СМР "СОШ №9 "	53	0	7.5	52.8	39.6

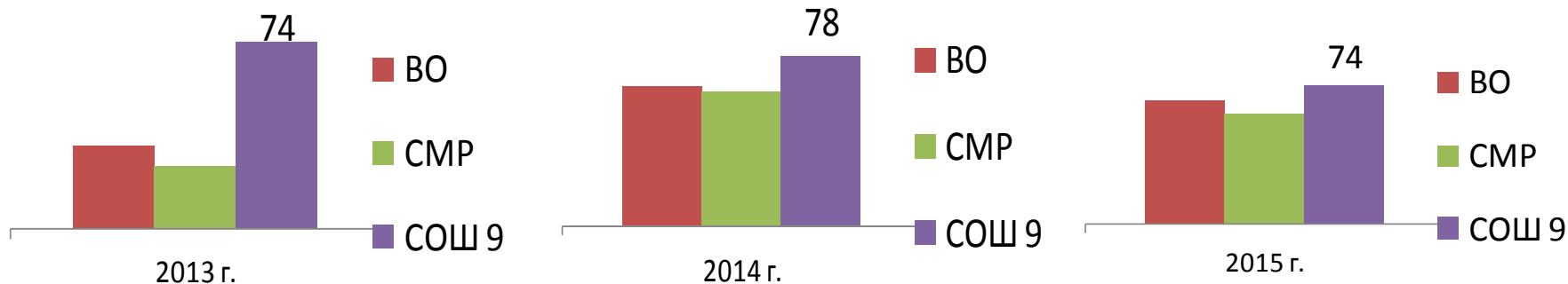


Региональный мониторинг качества учебных достижений обучающихся 4-х классов

Математика

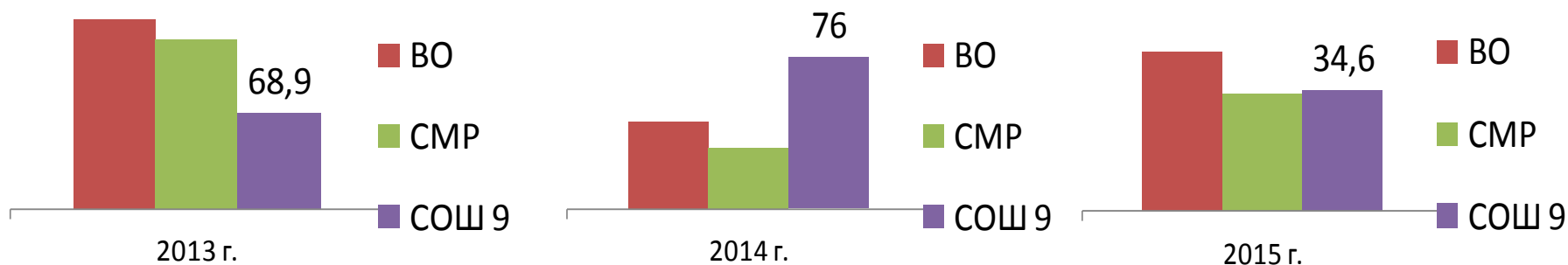


Русский язык

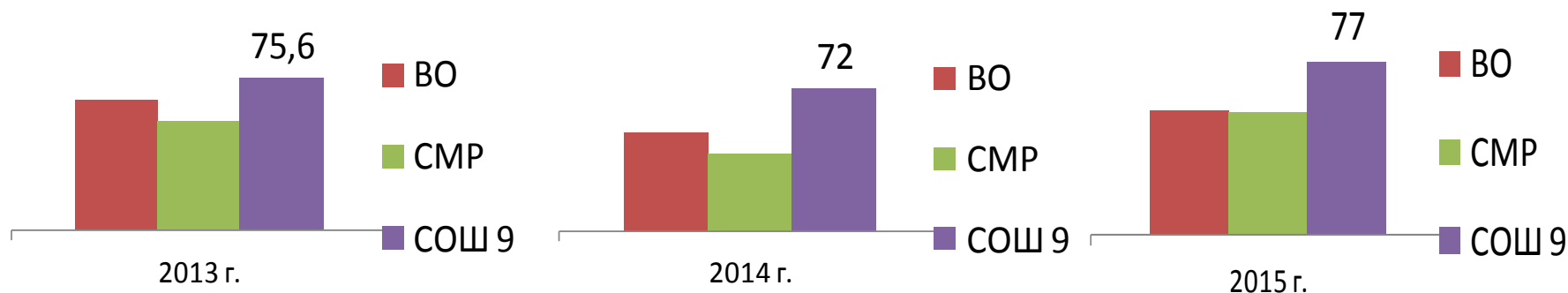


Региональный мониторинг качества учебных достижений выпускников 9 классов (ГИА-9)

Математика

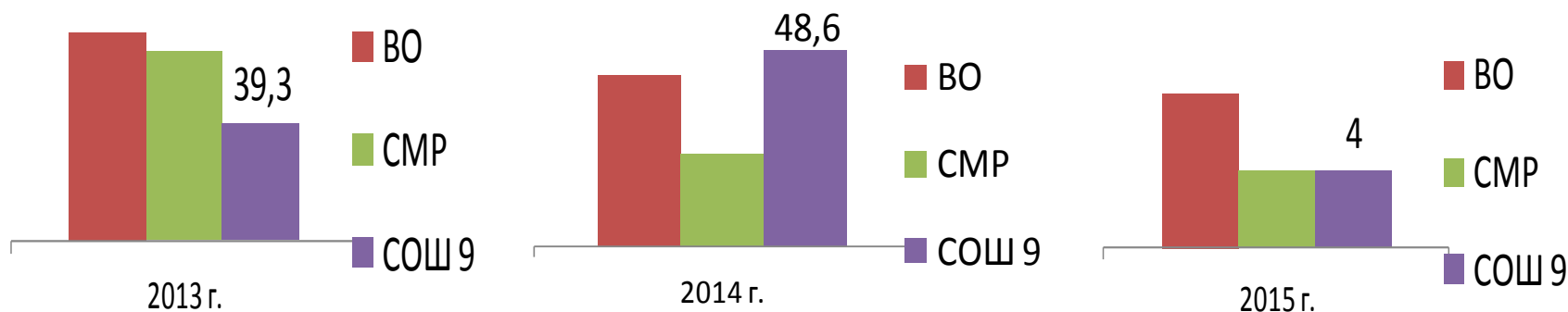


Русский язык

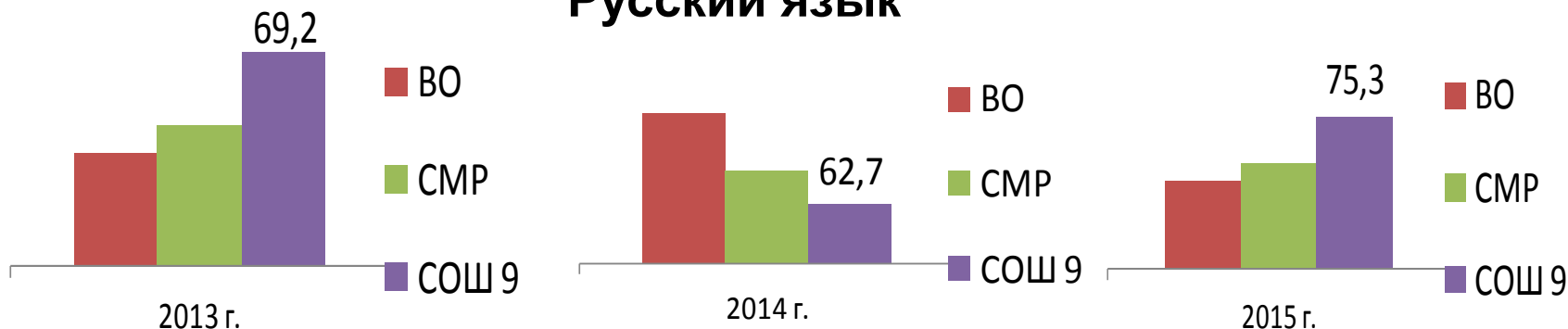


Региональный мониторинг качества учебных достижений выпускников 11 классов (ГИА-11)

Математика



Русский язык



Региональный мониторинг развития сайтов образовательных организаций



Общественный совет Управления образования Сокольского муниципального района



Приемка образовательных учреждений



Оценка муниципальных мероприятий



Районный этап конкурса «Педагог года»



Шоу семейных дуэтов «Два голоса»



Научно-практическая конференция



Открытие площадки

ТОП-10

(на основе показателей результативности работы образовательных организаций и руководителей)



приложение 1
к приказу Управления образования
от 18.08.2015 № 145

Показатели эффективности деятельности образовательных организаций
Сокольского муниципального района

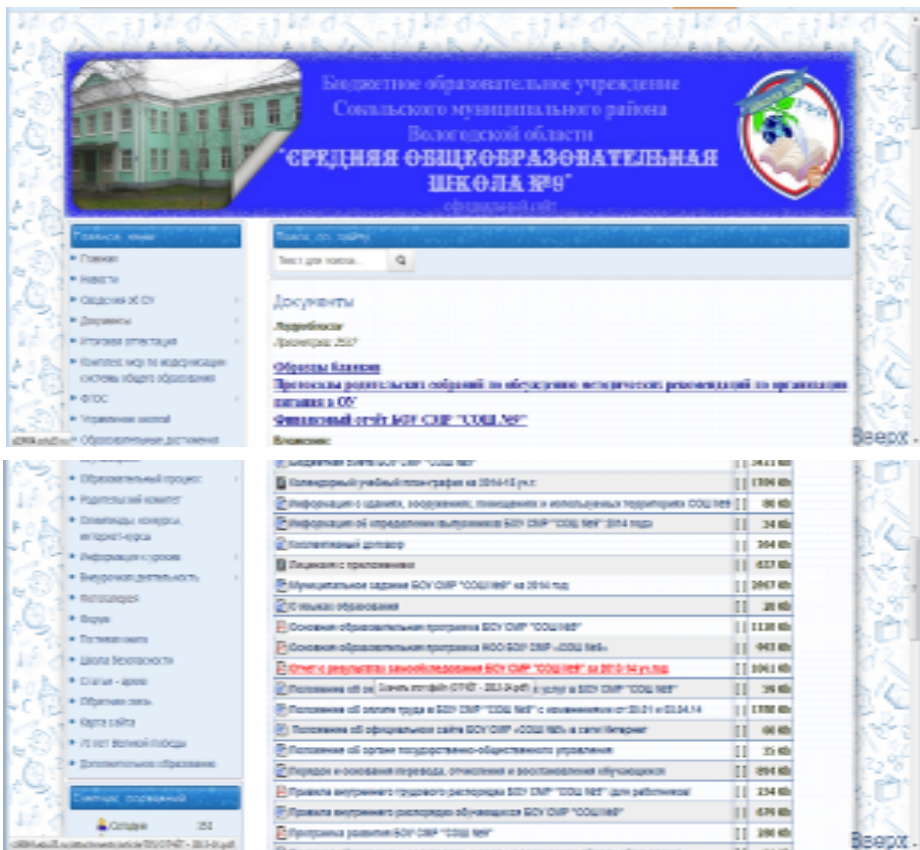
п/п	Показатели эффективности	Порядок расчёта (баллы)	
1.	Открытость образовательной организации (полнота наполнения сайта в соответствии с законодательством, регулярность наполнения)	1 – наличие сведений в соответствии с законодательством, 1 – регулярное обновление	
2.	Доля обучающихся, участвующих в олимпиадах и иных конкурсах муниципального и регионального уровня от общей численности обучающихся (из расчёта каждого обучающегося однократно)	2 – 50% - 100%, 1 – 20% - 50%, 0 – менее 20%	школы
		2 – 20% - 100%, 1 – 5% - 20%, 0 – менее 5%	детские сады
3.	Доля победителей и призовых международных, всероссийских, региональных и муниципальных олимпиад и иных конкурсов от общей численности обучающихся (из расчёта каждого обучающегося однократно)	2 – 5% - 100%, 1 – 0% - 5% 0 – 0%	
4.	Участие (призовые места) в федеральных и региональных конкурсах педагогов	2 (4) – федеральный уровень, 1 (2) – региональный уровень	



Декада педагогического мастерства



Открытость результатов независимых оценочных процедур



Отчет по самообследованию на официальном сайте организации



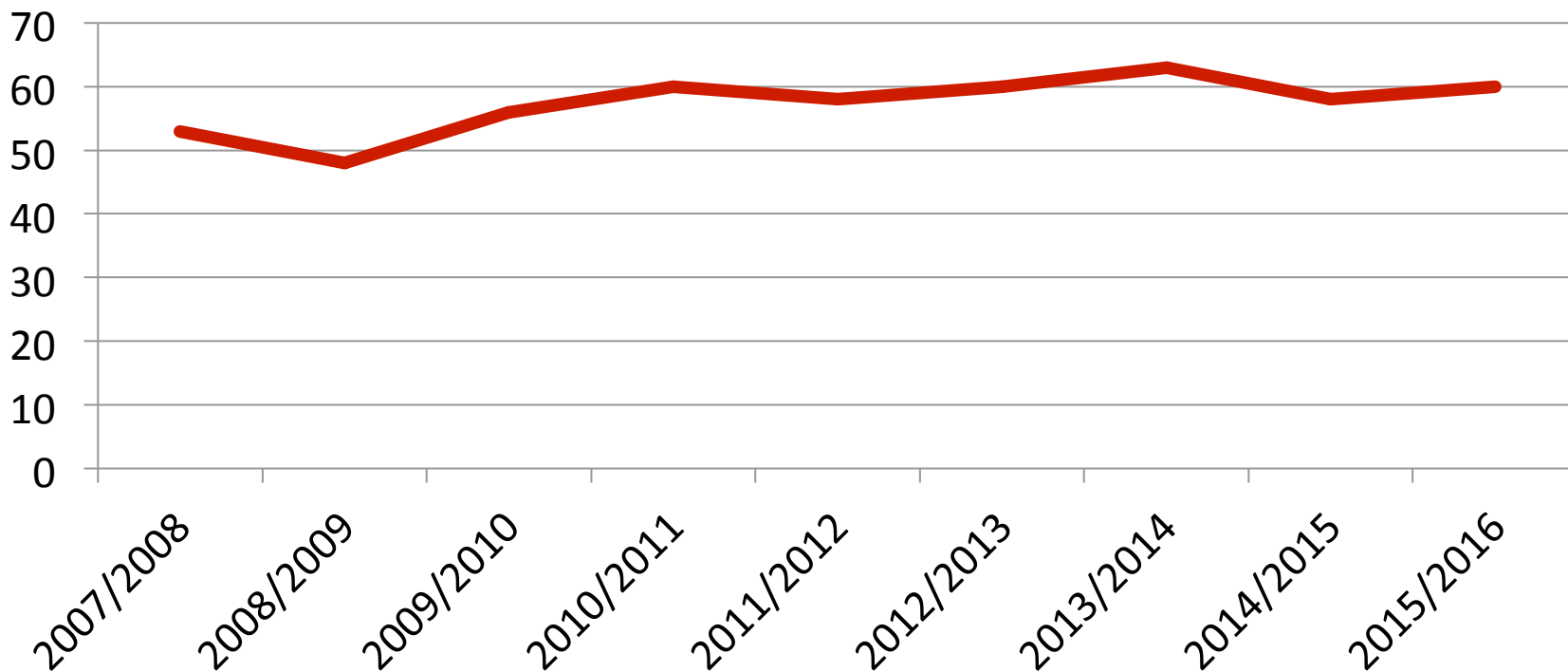
Попечительский совет



Общешкольное родительское собрание

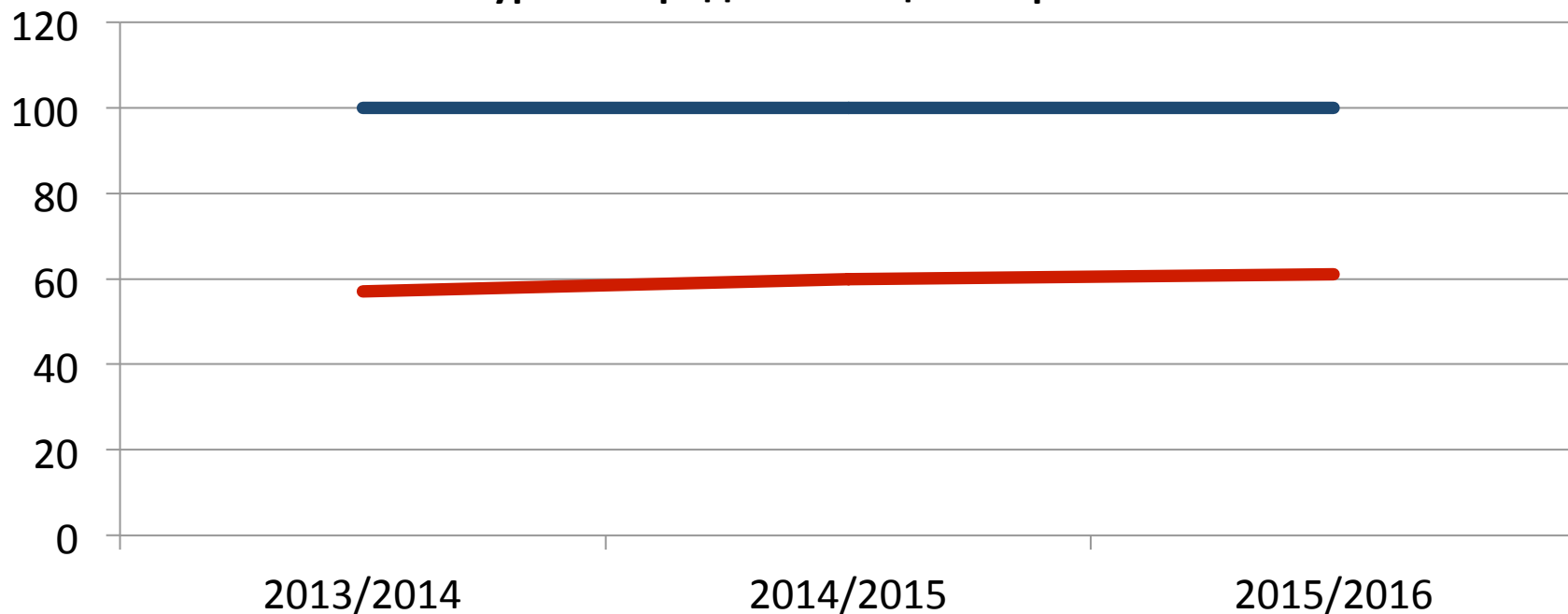
Динамика некоторых показателей образовательных достижений

Качество обучения



Динамика некоторых показателей образовательных достижений

**Успеваемость и качество обучения
на уровне среднего общего образования**



Динамика некоторых показателей образовательных достижений

**Количество победителей и призеров
ВсОШ (муниципальный этап)**

